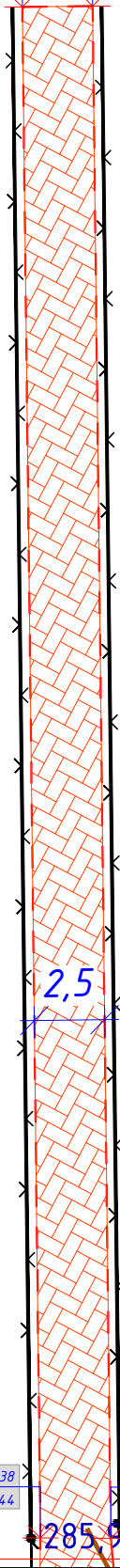
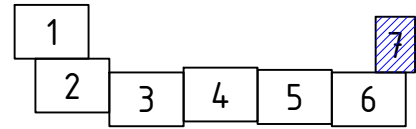


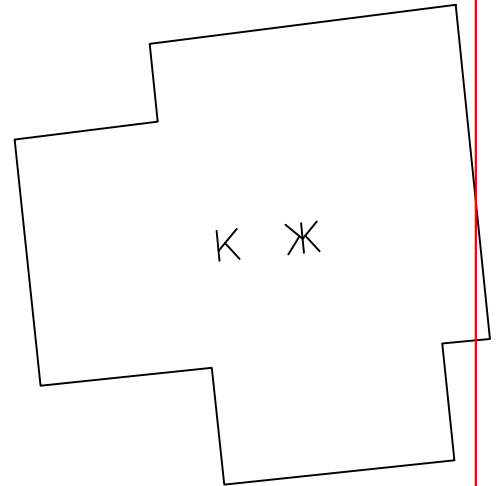
X=645424.697
Y=1332281.299

X=645424.727
Y=1332283.797

Схема расположения листов



2,5



X=645370.438
Y=1332281.944

X=645370.429
Y=1332284.442

Линия сводки с листом 6

285,95 286,02

Согласовано

Инв. № подл. Подп. и дата. Взам. инв. №

| Изм. | Кол.уч | Лист | № док. | Подпись | Дата |
|------|--------|------|--------|---------|------|
| | | | | | |

496-12-18-ПЗУ-4-1

Лист

7